

ZERO EMISSIONS TAMBÉ ALS TEUS PULMONS



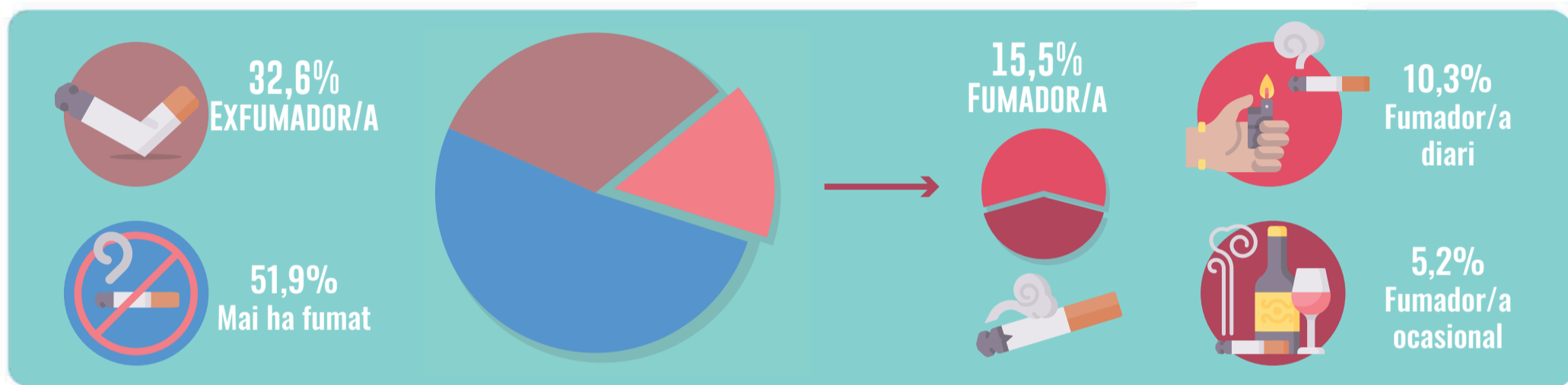
**XXV SETMANA
SENSE FUM**

**DEL 25 AL
31 DE MAIG
DE 2024**

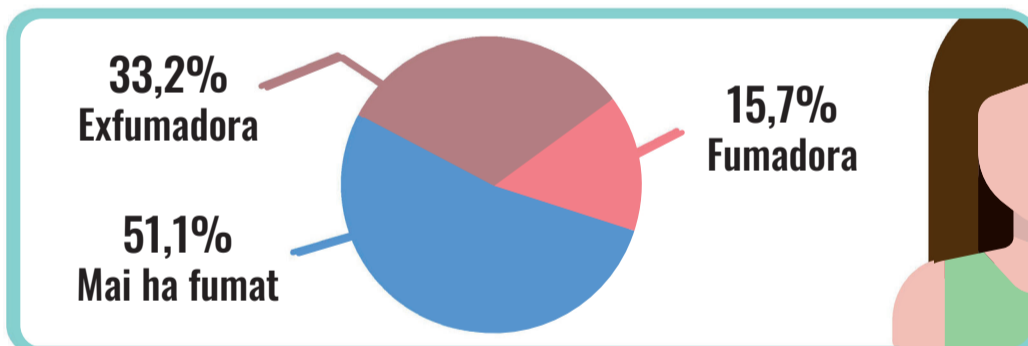
“Zero emissions també als teus pulmons” és el lema de la XXV edició de la Setmana Sense Fum, la campanya de sensibilització sobre tabaquisme que s’organitza cada any, com una iniciativa original de la Sociedad Española de Medicina Familiar y Comunitaria (semFYC), CAMFiC a Catalunya, i posteriorment organitzada pel Programa Atenció Primària Sense Fum juntament amb entitats de diferents àmbits a Catalunya.

A continuació, resumim visualment els resultats de l’enquesta de la Setmana Sense Fum, les dades dels quals es van obtenir entre març i abril mitjançant un formulari en línia, de forma anònima.

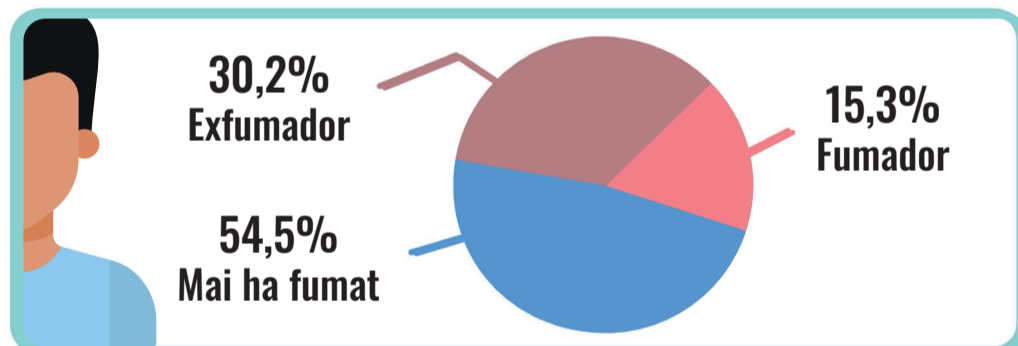
PERFIL DEL CONSUM DE TABAC



PERFIL CONSUM EN DONES




PERFIL CONSUM EN HOMES



► Entre les dones enquestades, del 15,5% que fuma, el 10,2% ho fa cada dia, i el 5,5%, ocasionalment; mentre que del 15% dels homes que fumen, el 10,8% fuma cada dia i el 4,5%, de manera ocasional. Les diferències de consum entre homes i dones són poc destacables.

⚡ ALERTA SOBRE EL

CONSUM EN JOVES ⚡



► En menors de 14 a 18 anys, un 28,6% consumeixen cigarretes electròniques; quan la mitjana de vapeig, a partir dels 25 anys, és del 6,3%; per tant, els menors consumeixen 4 vegades més e-cig que la mitjana (quan no haurien de poder comprar-los).


XXV SETMANA
SENSE FUM

DEL 25 AL
31 DE MAIG
DE 2024



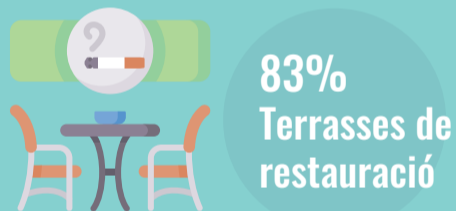
ZERO EMISSIONS
TAMBÉ ALS TEUS
PULMONS

EXPOSICIÓ AL FUM DEL TABAC



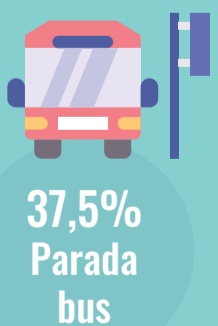



Lloc d'exposició al
fum ambiental del tabac (FAT)

DADES TOTALES



El 48,9 % dels enquestats considera que no es compleix la normativa que regula el consum de tabac a les terrasses de bars i restaurants



RECOMANACIONS PER A LA REDUCCIÓ DEL CONSUM



NO FUMADORS/ES

Mesures educatives: **78,1%**

Sancions per llençar burilles
a terra: **76,2%**

Augment del preu
del tabac: **67,3%**

Aplicar a les cigarretes electròniques
la regulació actual del tabac: **64,8%**



FUMADORS/ES

Finançar fàrmacs
per deixar de fumar: **61,9%**

Mesures educatives: **61,9%**

Sancions per llençar
burilles a terra: **53,6%**

ZERO EMISSIONS TAMBÉ ALS TEUS PULMONS



XXV SETMANA
SENSE FUM

DEL 25 AL
31 DE MAIG
DE 2024

AVENÇOS PER AMPLIAR

89,5%

A favor d'ampliar la legislació
d'espais lliures de fum



ESPAIS SENSE FUM

► La dada supera l'obtinguda a les dues edicions anteriors de la Setmana Sense Fum, 85,8% i 87,8%, respectivament.

A favor de prohibir fumar a...



69,7%
Terrasses de
restauració



67,6%
Parada
bus



65,3%
Platges



82,2%
Voltant de
centres educatius



50,5%
Interior
vehicles

TABAC I MEDIAMBIENT

92,7%

És conscient del perjudici
que suposa el consum de
tabac per al mediambient



► Sensibilització amb l'efecte perjudicial del tabac al medi ambient: el 94,3% de les persones exfumadores i el 84% de les que fumen estan conscienciades al voltant d'aquesta qüestió



95,1%
Estaria d'acord que
es sancionés llençar
burilles al terra

ZERO EMISSIONS TAMBÉ ALS TEUS PULMONS

XXV SETMANA
SENSE FUM
DEL 25 AL
31 DE MAIG
DE 2024



MOLTS
PROFSSIONALS
SANITARIS ET PODEN
AJUDAR A DEIXAR
DE FUMAR

Comparteix fotos de la campanya amb
#SumaSalut #ssfcat24



XXV SETMANA SENSE FUM

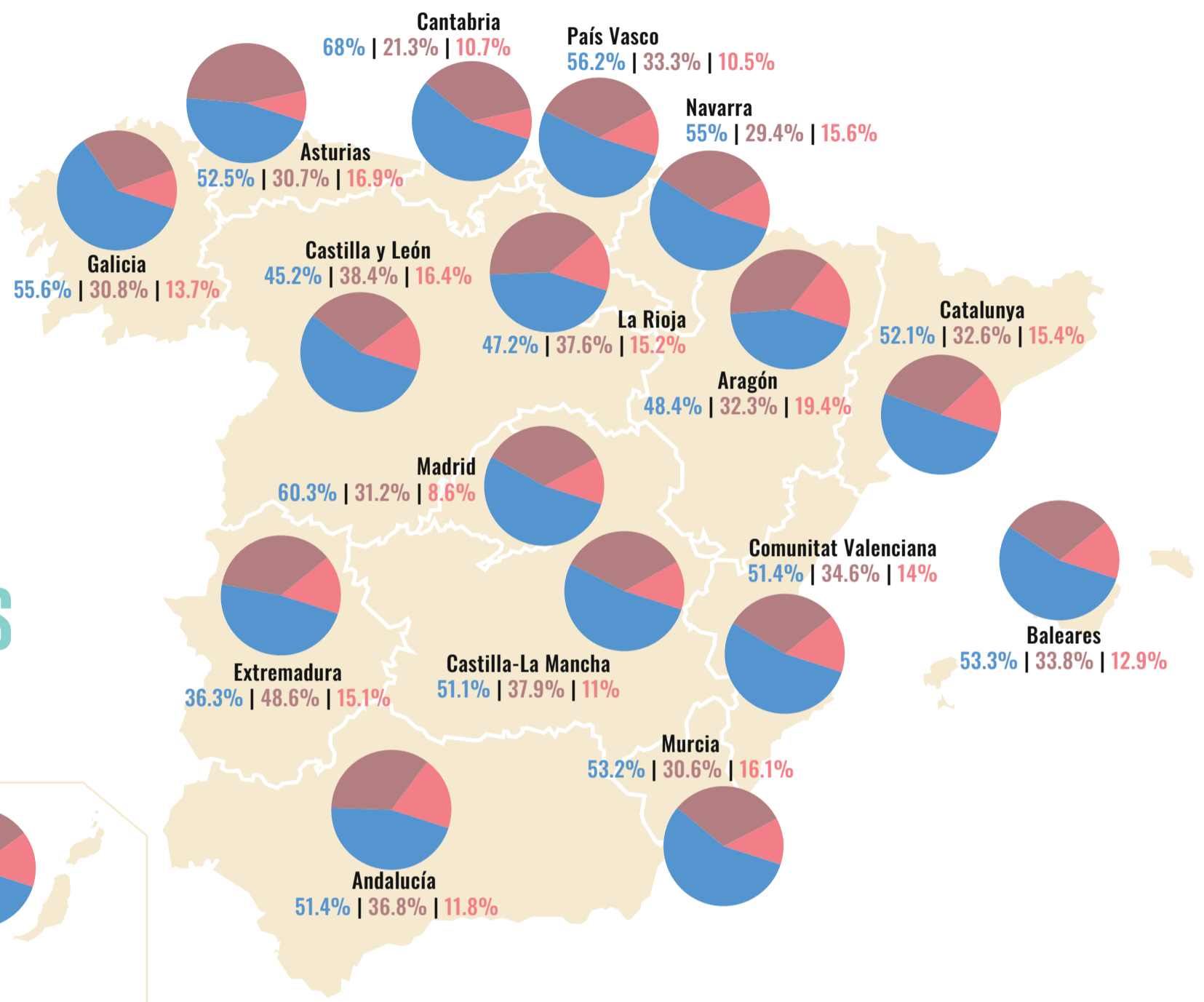
DEL 25 AL
31 DE MAIG
DE 2024



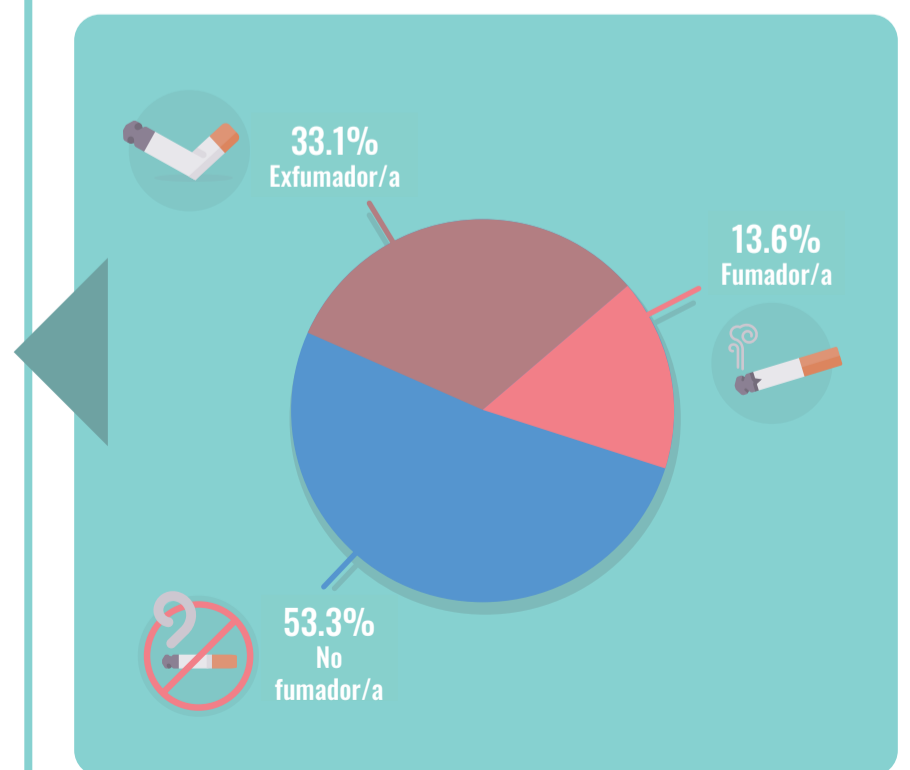
ZERO EMISSIONS TAMBÉ ALS TEUS PULMONS

PERFIL DEL CONSUM DE TABAC PER COMUNITATS

(Dades originals de senFYC)



DADES TOTALS



No fumador/a(%) Exfumador/a(%) Fumador/a(%)

Andalucía	51.4	36.8	11.8
Aragón	48.4	32.3	19.4
Asturias	52.5	30.7	16.9
Balears	53.3	33.8	12.9
Canarias	73.6	18.4	8
Cantabria	68	21.3	10.7
Castilla-La Mancha	51.1	37.9	11
Castilla y León	45.2	38.4	16.4
Catalunya	52.1	32.6	15.4
Comunitat Valenciana	51.4	34.6	14
Extremadura	36.3	48.6	15.1
Galícia	55.6	30.8	13.7
La Rioja	47.2	37.6	15.2
Madrid	60.3	31.2	8.6
Murcia	53.2	30.6	16.1
Navarra	55	29.4	15.6
País Vasco	56.2	33.3	10.5
Total	53.3	33.1	13.6